



WEBER SOLUÇÕES EM VIDROS E ESQUADRIAS

AV JOSEFA MACHADO DE REZENDE / QUADRA 89 LOTE
RONDONOPOLIS | MT
CNPJ: 38.164.599/0001-71
I.E : 138293678

Cep 78735000
Tel: (66)99637-9150

compras@webersolucoes.com

ORÇAMENTO

Numero: 5880
Emissão: 22/09/2025
Vendedor: BEATRIZ SOUZA
Contato: 66 9984-9045
Email: vendas.roo@webersolucoes.com

www.wvetro.com.br

CLIENTE: SECRETARIA DE SAÚDE
EMAIL:
ENDEREÇO: AVENIDA PRESIDENTE MÉDICI, S/N VILA BIRIGUI
CEP: 78705-000 RONDONOPOLIS/MT - LOTE 1/2, QUADRA 02

TEL. FIXO: (66)99999-9999 CELULAR (66)99999-9999
TEL2/Fax:
IE/RG:
CNPJ/CPF:

*LOCAL/AMBIENTE: SETOR 1,2,4


TIPO:
PORTA DE GIRO 01 FOLHA EM ACM | GOLD
*COR PERFIL: BRANCO
*COR ACESSÓRIO: BRANCO
LINHA: L. GOLD
DATA ENTREGA: / /

ITEM	QTDE.	LARGURA:	ALTURA:	COR E ESPESSURA	VLR. UNIT.	VLR. TOTAL
1	22	900	2100	LAMINADO INCOLOR 4+4 - LAPIDADO	3.673,07	80.807,44

Lista de Variáveis

TIPO DE MARCO	COMPOSTO
PERFIL FOLHA	LG043
PERFIL TRAVESSA	LG055
TIPO DE FECHADURA	FECHADURA E MAÇANETA

*LOCAL/AMBIENTE: SETOR 1,2,3,4,5


TIPO:
PORTA DE GIRO 01 FOLHA EM ACM | GOLD
*COR PERFIL: BRANCO
*COR ACESSÓRIO: BRANCO
LINHA: L. GOLD
DATA ENTREGA: / /

ITEM	QTDE.	LARGURA:	ALTURA:	COR E ESPESSURA	VLR. UNIT.	VLR. TOTAL
2	34	800	2100	LAMINADO INCOLOR 4+4 - LAPIDADO	3.481,50	118.370,91

Lista de Variáveis

TIPO DE MARCO	COMPOSTO
PERFIL FOLHA	LG043
PERFIL TRAVESSA	LG055
TIPO DE FECHADURA	FECHADURA E MAÇANETA

<

Lista de Variáveis

TIPO DE MARCO	COMPOSTO
PERFIL FOLHA	LG043
TIPO DE FECHADURA	FECHADURA E MAÇANETA

</


Lista de Variáveis

TIPO DE MARCO	COMPOSTO
PERFIL FOLHA	LG043
TIPO DE FECHADURA	FECHADURA E MAÇANETA

Lista de Variáveis

TIPO DE MARCO	COMPOSTO
PERFIL FOLHA	LG043
TIPO DE FECHADURA	FECHADURA E MAÇANETA

TIPO DE MARCO				COMPOSTO		
PERFIL FOLHA				LG043		
TIPO DE FECHADURA				FECHADURA E MAÇANETA		
*LOCAL/AMBIENTE: SETOR 1				TIPO:		
				PORTA DE GIRO 01 FOLHA COM VISOR E ACM GOLD		
*COR PERFIL: BRANCO				*COR ACESSÓRIO: BRANCO		
LINHA: L. GOLD				DATA ENTREGA: / /		
ITEM	QTDE.	LARGURA:	ALTURA:	COR E ESPESSURA	VLR. UNIT.	VLR. TOTAL
7	1	900	2100	LAMINADO INCOLOR 4+4 - LAPIDADO	3.673,06	3.673,06

TIPO DE MARCO				COMPOSTO		
PERFIL FOLHA				LG043		
PERFIL TRAVESSA				LG055		
TIPO DE FECHADURA				FECHADURA E MAÇANETA		
*LOCAL/AMBIENTE: SETOR 2				TIPO:		
				PORTA DE GIRO 02 FOLHAS DOBRADIÇAS VAI E VEM COM VIDRO E ACM GOLD		
*COR PERFIL: BRANCO				*COR ACESSÓRIO: BRANCO		
LINHA: L. GOLD				DATA ENTREGA: / /		
ITEM	QTDE.	LARGURA:	ALTURA:	COR E ESPESSURA	VLR. UNIT.	VLR. TOTAL
8	1	1800	2100	LAMINADO INCOLOR 4+4 - LAPIDADO	7.127,30	7.127,30

TIPO DE MARCO				COMPOSTO		
PERFIL FOLHA				LG043		
TIPO DE FECHADURA				FECHADURA E MAÇANETA		
*LOCAL/AMBIENTE: SETOR 2,3,4				TIPO:		
				PORTA DE GIRO 01 FOLHA EM ACM GOLD		
*COR PERFIL: BRANCO				*COR ACESSÓRIO: BRANCO		
LINHA: L. GOLD				DATA ENTREGA: / /		
ITEM	QTDE.	LARGURA:	ALTURA:	COR E ESPESSURA	VLR. UNIT.	VLR. TOTAL
9	7	600	2100	LAMINADO INCOLOR 4+4 - LAPIDADO	3.097,40	21.681,78

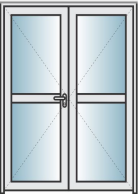
TIPO DE MARCO				COMPOSTO		
PERFIL FOLHA				LG043		
PERFIL TRAVESSA				LG055		
TIPO DE FECHADURA				FECHADURA E MAÇANETA		

PERFIL FOLHA				LG043		
PERFIL TRAVESSA				LG055		
TIPO DE FECHADURA				FECHADURA E MAÇANETA		
*LOCAL/AMBIENTE: SETOR 2				TIPO:		
				PORTA DE GIRO 01 FOLHA EM ACM GOLD		
*COR PERFIL: BRANCO				*COR ACESSÓRIO: BRANCO		
LINHA: L. GOLD				DATA ENTREGA: / /		
ITEM	QTDE.	LARGURA:	ALTURA:	COR E ESPESSURA	VLR. UNIT.	VLR. TOTAL
13	3	1100	2100	LAMINADO INCOLOR 4+4 - LAPIDADO	4.060,04	12.180,11

Lista de Variáveis


TIPO DE MARCO				COMPOSTO		
PERFIL FOLHA				LG043		
PERFIL TRAVESSA				LG055		
TIPO DE FECHADURA				FECHADURA E MAÇANETA		
*LOCAL/AMBIENTE: SETOR 2				TIPO:		
				PORTA DE GIRO 02 FOLHAS EM ACM GOLD		
*COR PERFIL: BRANCO				*COR ACESSÓRIO: BRANCO		
LINHA: L. GOLD				DATA ENTREGA: / /		
ITEM	QTDE.	LARGURA:	ALTURA:	COR E ESPESSURA	VLR. UNIT.	VLR. TOTAL
14	2	2100	2100	LAMINADO INCOLOR 4+4 - LAPIDADO	6.940,22	13.880,43

Lista de Variáveis

TIPO DE MARCO				COMPOSTO		
PERFIL FOLHA				LG043		
TIPO DE FECHADURA				FECHADURA E MAÇANETA		
*LOCAL/AMBIENTE: SETOR 4				TIPO:		
				PORTA DE GIRO 02 FOLHAS EM ACM E ALUMÍNIO GOLD		
*COR PERFIL: BRANCO				*COR ACESSÓRIO: BRANCO		
LINHA: L. GOLD				DATA ENTREGA: / /		
ITEM	QTDE.	LARGURA:	ALTURA:	COR E ESPESSURA	VLR. UNIT.	VLR. TOTAL
15	1	2000	2100	LAMINADO INCOLOR 4+4 - LAPIDADO	6.751,98	6.751,98

Lista de Variáveis

TIPO DE MARCO				COMPOSTO		
PERFIL FOLHA				LG043		
TIPO DE FECHADURA				FECHADURA E MAÇANETA		

*LOCAL/AMBIENTE: SETOR 3				TIPO:		
				PORTINHOLA DE GIRO 01 FOLHA COM VENEZIANA SUPREMA		
*COR PERFIL: BRANCO				*COR ACESSÓRIO: BRANCO		
LINHA: L. SUPREMA				DATA ENTREGA: / /		
ITEM	QTDE.	LARGURA:	ALTURA:	COR E ESPESSURA	VLR. UNIT.	VLR. TOTAL
21	4	900	1600	SEM VIDRO	1.964,41	7.857,65

Parcela	Vencimento	Valor	Forma de Pagamento	Status
TOTAL:		474.595,29		
SEM DESCONTO		0.00		Atenciosamente,
TOTAL GERAL:		474.595,29		BEATRIZ SOUZA 66 9984-9045
Dt.Venda: / / _____				
Impresso em: 12/01/26 18:18:27		Aceite do Cliente		WEBER SOLUÇÕES EM VIDROS E ESQUADRIAS